
北京市初中实践活动管理服务平台 综合社会实践活动用户手册

(社会教师版)

1. 平台登录.....	2
2. 查看活动.....	3
3. 添加活动.....	4
4. 活动评价.....	5
4.1. 上传成果.....	6
4.2. 星级评分.....	6
4.3. 活动确认.....	7
5. 活动统计.....	7
5.1. 分类统计.....	7

1.平台登录

用户打开浏览器输入网址 <http://kfsj.bjedu.cn/>或者 <http://211.153.78.231/>进入‘北京市初中实践活动管理服务平台’首页，如图 1-1 所示。点击右上角的‘登录’按钮或者‘综合实践活动’图标输入账号密码进入平台首页，如图 1-2 所示。



图 1-1 综合平台首页



序号	分类	班级	总人数	参加	通过
1	认同中华文化	主校区7年级1班	32	32	32
2	认同中华文化	主校区7年级2班	31	31	31
3	认同中华文化	主校区7年级3班	31	31	31
4	感知悠久历史	主校区8年级2班	25	25	25
5	感知悠久历史	主校区8年级1班	27	27	27
6	感知悠久历史	主校区8年级3班	26	26	25
7	促进民族团结	主校区7年级1班	32	32	32
8	促进民族团结	主校区7年级2班	31	31	21

图 1-2 社会教师首页（登录后）

注：被本校管理员指定分类且分配班级的教师为社会教师，社会教师可为分配的班级学生创建团体活动。

2. 查看活动

进入‘评价团体活动’页管理本教师被指定分类的团体活动，可根据分类、年级、班级、主题、姓名、学号等条件进行模糊搜索，如图 2-1 所示。点击活动名称进入活动详情查看，点击学生头像为学生评分，如图 2-2 所示。

备注：1、头像列表中学生头像有标志表明该学生已完成该活动。

2、头像列表中可根据学生活动完成情况进行筛选查看。

3、点击头像列表左上角“我的同学”可展开查看该活动所有学生。



图 2-1 团体活动列表页

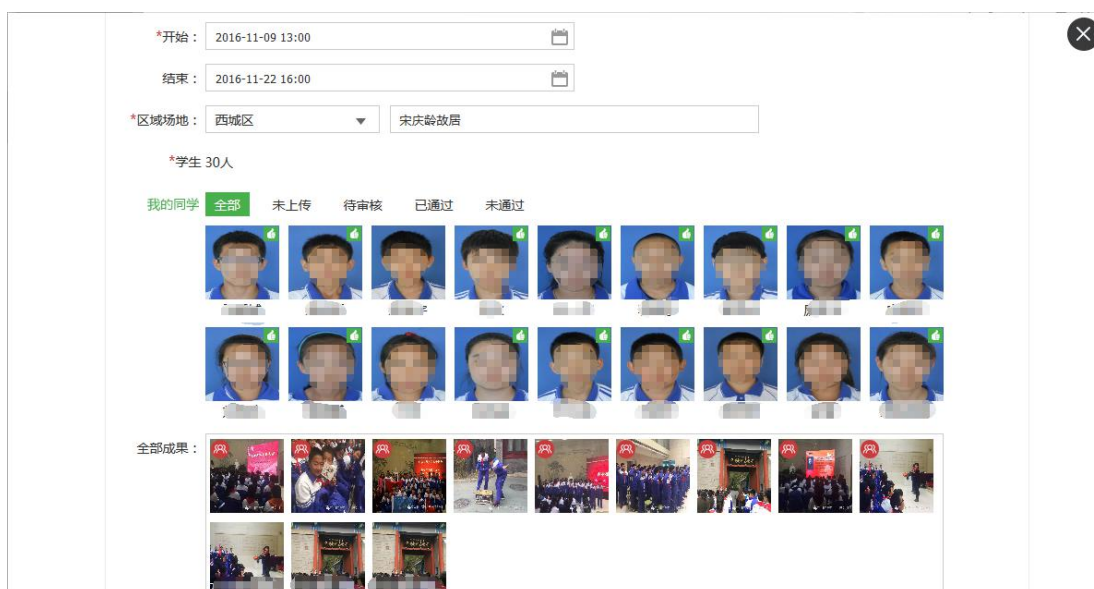


图 2-2 活动详情页

3.添加活动

点击‘评价团体活动’页右上角的‘+添加’按钮进入活动添加页，社会教师可添加已被指定分类下的活动，按页面提示填写活动内容，点击‘提交’完成活动发布，发布成功的活动会在团体活动列表中显示，如图 3-1 所示。

注：1、同一个分类下的活动，学生只能参与一次，系统在添加学生时会用‘已参加’来标识已参加过此类活动的学生。

- 2、社会教师无法删除已有学生上传感受的团体活动。
- 3、社会教师无法取消团体活动下已上传感受的学生。

图 3-1 活动添加页

4.活动评价

可点击团体活动详情页的学生头像, 查看该学生的活动参与信息, 并可为该学生上传个人成果、评分、确认学分等操作, 如图 4-1 所示。

注: 1、社会教师只能为已填写活动感受的学生评分。

2、一旦确认活动的状态为‘通过’, 确定后则无法再次修改。

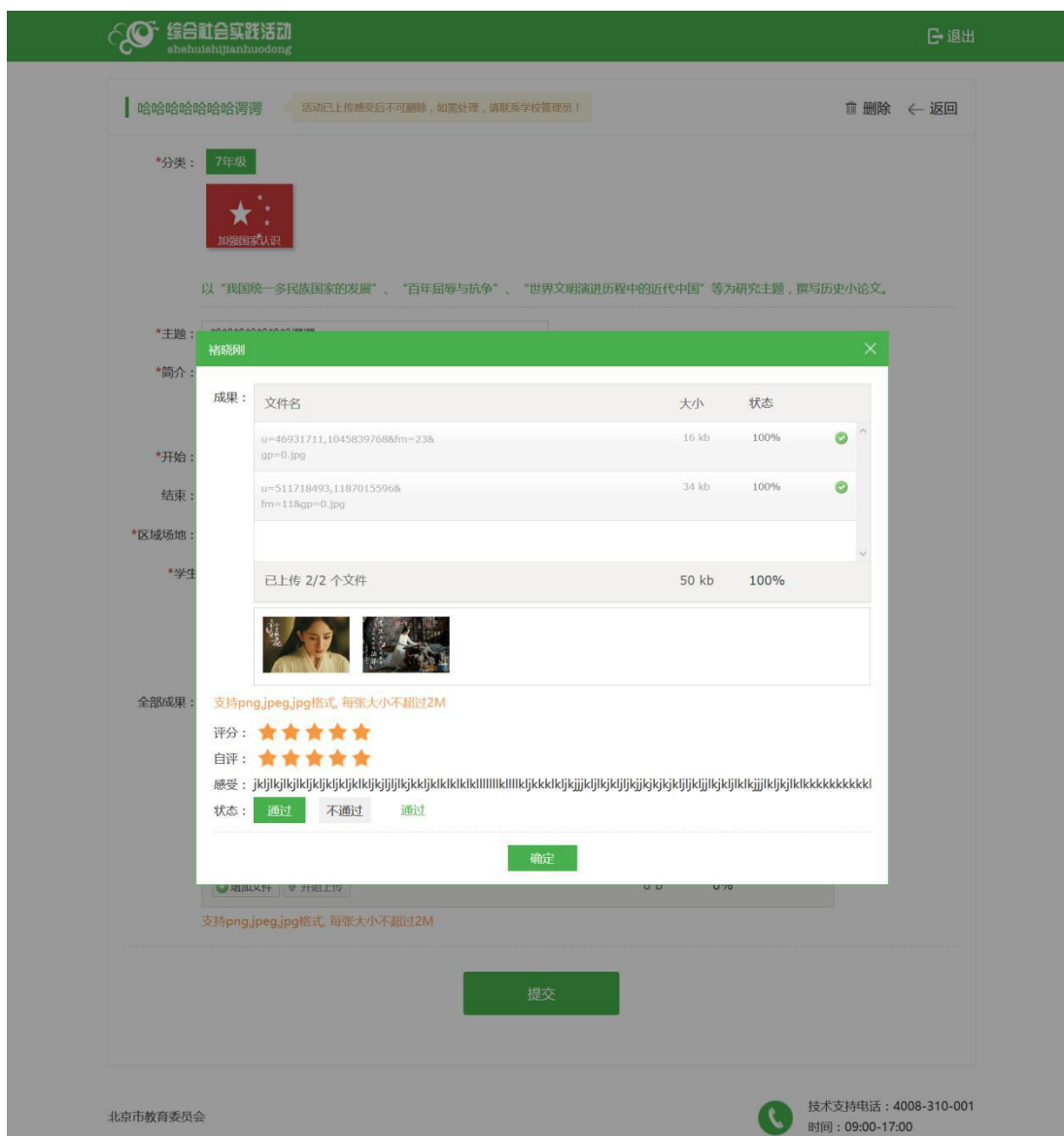


图 4-1 学生活动情况页


4.1. 上传成果

点击团体活动详情页下的学生头像，帮该学生上传学生个人成果（可在学生提交后进行评分时上传），学生登录后可在团体活动详情页下查看，如上图 4-1 所示。

4.2. 星级评分

可为填写完该团体活动感受的学生进行星级评价，鼠标滑上即可选中，点击‘确定’保存评分结果，如上图 4-1 所示。

4.3. 活动确认

根据学生的活动参与情况，可点击状态‘通过、不通过’按钮，确定学生得分情况，一旦通过，学生则可获得一学分，且一旦‘通过’，确定后则无法修改结果，通过后会在学生头像上显示图标，如上图 4-1 所示。

5.活动统计

从首页进入‘团体活动统计’页面，可根据所管理的分类、班级进行活动情况统计。

5.1. 分类统计

查看所指定分类下班级人数、参与人数、以及通过人数等数据统计，点击各班级可查看是否参加、通过学生详情，如图 5-1 所示。



序号	分类	班级	班级人数	参加人数	通过人数
1	学做合格公民	主校区8年级4班	42	42	42
2	参与环境保护	主校区8年级4班	42	42	42
3	乐于团队合作	主校区8年级4班	42	42	42
4	热心社会公益	主校区8年级4班	42	42	42
5	支持自主品牌	主校区8年级4班	42	1	1
6	支持自主品牌	主校区8年级2班	31	1	0

5-1 分类统计